



## NÁROČNÝ SMÍŠENÝ PROVOZ

Pneumatiky Bridgestone pro terén i vozovku byly vyvinuty tak, aby odolávaly náročným podmínkám na vozovkách i v terénu. Vyznačují se vynikající výdrží a vysokou odolností vůči proříznutí a drobení. Kromě toho je robustní kostra vysoce protektorovatelná.

# NÁROČNÝ SMÍŠENÝ PROVOZ

VŠECHNY POZICE

M840 | M840 EVO | M840 EXTRA



- Pneumatika pro použití ve smíšeném provozu na silnici i v terénu.
- Trvanlivá konstrukce pláště TCOT. Vysoce odolná proti vytrhávání a oděru.
- Široké a hluboké dezénové drážky pro dlouhou životnost pneumatiky.
- Snadné protektorování pro nízké náklady na kilometr.
- Zvýšená přepravní kapacita\*.

\* V porovnání s Bridgestone M840.

\*\* Pouze pro návěsy.










Rozměr	Index nosnosti	Rychlostní symbol	Šířka v bočních (mm)	Celkový průměr (mm)	Statický zatížený poloměr (mm)	Odvalený obvod (mm) @ 90 km/h (Tol, ± 2%)	Schválený ráfek (palců)	Povolený ráfek (palců)				dB			
<b>M840</b>															
10 R 17.5**	143/141	J	254	869	403	2641	7.50	6.75	E	D		70	✓	✓	
10 R 22.5	144/142	K	254	1024	478	3113	7.50	6.75	D	B		72	✓	✓	
11 R 22.5	148/145	K	275	1065	495	3237	8.25	7.50	D	C		70	✓	✓	
	145/142	L													
12 R 22.5	152/148	K	293	1093	507	3322	9.00	8.25	D	C		73	✓	✓	
	150/145	L													
275/70 R 22.5	148/145	K	275	976	453	2967	8.25	7.50	D	C		69	✓	✓	
<b>M840 EVO</b>															
13 R 22.5	158/156	G	308	1131	524	3438	9.00	9.75	D	B		72	✓	✓	✓
	156/150	K													
315/80 R 22.5	158/156	G	310	1095	508	3328	9.00	9.75	D	C		69	✓	✓	✓
	156/150	K													
<b>M840 EXTRA</b>															
325/95 R 24	162/160	K	317	1214	562	3432	8.50	-	D	C		72	✓		



## NÁROČNÝ SMÍŠENÝ PROVOZ

VŠECHNY POZICE

**L317 | L317 EVO | L317 EXTRA**

Rozměr	Index nosnosti	Rychlostní symbol	Šířka v bočních cích (mm)	Celkový průměr (mm)	Statický zatížený poloměr (mm)	Odvalený obvod (mm) @ 90 km/h (Tol, ± 2%)	Schválený ráfek (palců)	Povolený ráfek (palců)			 dB		
<b>L317</b>													
12 R 22.5	152/148	G	292	1109	514	3371	9.00	8.25	F	C	 73		
<b>L317 EVO</b>													
13 R 22.5	158/156	G	306	1150	532	3496	9.75	9.00	F	B	 73	✓	✓
	156/150	K											
<b>L317 EXTRA</b>													
325/95 R 24	162/160	G	314	1238	572	3763	8.5	-			**		



- Záběrová pneumatika pro mimosilniční provoz vozidel používaných k těžbě dřeva a v lomech.
- Extra hluboký dezén pneumatiky pro dlouhou životnost a výjimečnou trakci.
- Zvýšená nosnost\*.

\* V porovnání s Bridgestone L317.

\*\* Na tuto položku se nařízení nevztahuje.

# NÁROČNÝ SMÍŠENÝ PROVOZ

## ZÁBĚROVÉ

### L355 EVO



Rozměr	Index nosnosti	Rychlostní symbol	Šířka v bočních částech (mm)	Celkový průměr (mm)	Statický zatížený poloměr (mm)	Odvalený obvod (mm) @ 90 km/h (Tol, ± 2%)	Schválený ráfek (palců)	Povolený ráfek (palců)				dB			
13 R 22.5	158/156	G	313	1151	532	3499	9.75	9.00	E	B		75			
	156/150	K													
315/80 R 22.5	158/156	G	307	1102	511	3350	9.00	9.75	E	B		73			
	156/150	K													

- Záběrové pneumatiky pro všechny typy nákladních vozidel ve smíšeném provozu.
- Robustní dezén a vysoká trakce na hrubém povrchu.
- Velmi hluboký dezén pro dlouhou životnost.
- Vysoká odolnost proti proříznutí a poškození.
- Zvýšená nosnost\*.

\* V porovnání s Bridgestone L355.





# NÁROČNÝ SMÍŠENÝ PROVOZ

## NÁVĚSOVÉ

### M748 | M748 EVO

Rozměr	Index nosnosti	Rychlostní symbol	Šířka v bočnicích (mm)	Celkový průměr (mm)	Statický zatížený poloměr (mm)	Odvalený obvod (mm) @ 90 km/h (Tol, ± 2%)	Schválený ráfek (palců)	Povolený ráfek (palců)				dB		
<b>M748</b>														
365/80 R 20	160	K	367	1092	502	3331	10.00	-	C	C		73	✓	
	158	L												
425/65 R 22.5**	165	K	420	1139	524	3462	13.00	14.00	D	D		70	✓	
445/65 R 22.5**	169	K	452	1169	537	3553	14.00	-	C	D		71	✓	
<b>M748 EVO</b>														
385/65 R 22.5**	164	G	385	1090	504	3313	11.75	12.25	D	B		72	✓	✓
	160	L												



- Návěsové pneumatiky pro silnici i terén.
- Vysoce odolná směs běhounu a pláště.
- Snadné protektorování zajišťuje dlouhou životnost.
- Zvýšená nosnost\*.



\* V porovnání s Bridgestone M748.

\*\* Pneumatiky s označením non-FRT, které je možné použít také na přední nápravě.

# NÁROČNÝ SMÍŠENÝ PROVOZ

## NÁVĚSOVÉ

### M844



Rozměr	Index nosnosti	Rychlostní symbol	Šířka v bočních cích (mm)	Celkový průměr (mm)	Statický zatížený poloměr (mm)	Odvalený obvod (mm) @ 90 km/h (Tol, ± 2%)	Schválený ráfek (palců)	Povolený ráfek (palců)				dB		
445/65 R 22.5*	169	K	446	1169	537	3553	13.00	14.00	C	D		71	✓	

- Vynikající široká návěsová pneumatika pro použití na silnici i v terénu.
- Ochrana bočnic proti proříznutí, poškození a oděru.
- Odolná proti proříznutí.
- Snadné protektorování pro nízké náklady na kilometr.

\* Pneumatiky s označením non-FRT, které je možné použít také na přední nápravě.